

(6) 地球環境の保全

① エネルギー

過去4年間の電力消費量は横ばいで推移しています。また、ガス使用量は若干、減少傾向にあり、家庭用がほぼ横ばいで、商業用が減少しています。

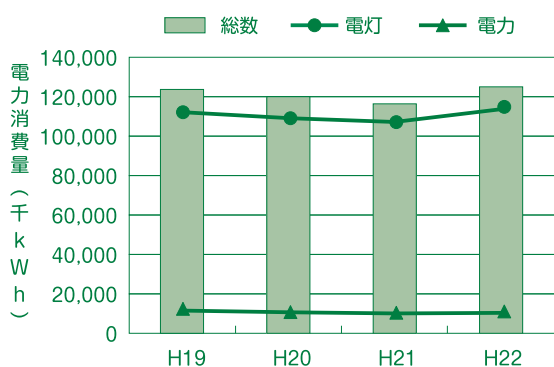


図 2-1-18 電力の消費状況

出典：向日市統計書

※電灯：定額電灯、従量電灯、時間帯別電灯等

電力：深夜電力、低圧電力、事業用電力（低圧）等

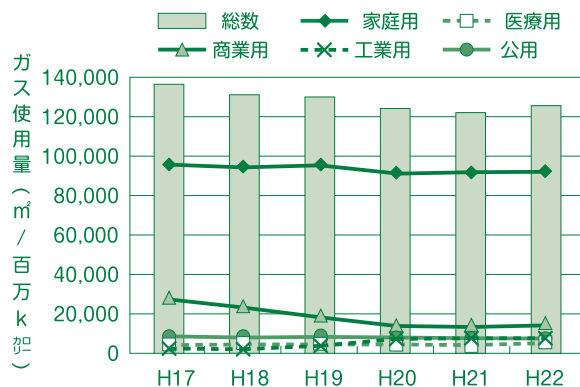


図 2-1-19 ガスの使用量

出典：向日市統計書

② 温室効果ガスの排出状況

本市における 2008 年度（平成 20 年度）の温室効果ガスの総排出量は 203.8 千 t-CO₂ であり、基準年度の 1990 年度（平成 2 年度）に比べると 18.3%増加しています。

なお、温室効果ガスの排出状況の詳細については第 4 章「温室効果ガスの削減目標」で示します。

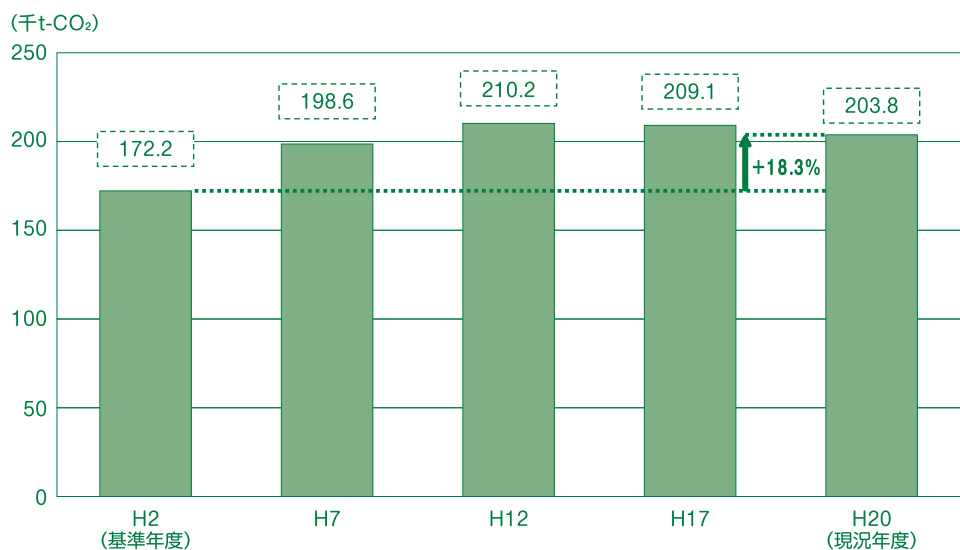


図 2-1-20 温室効果ガス総排出量の推移