

向日市指定ごみ袋導入に伴う効果(家庭系のみ)

令和4年2～9月(8か月比較)
※粗大、有害除く

＜結果＞

指定ごみ袋の使用率は99.91%(9月使用率)です。
指定ごみ袋により、市民の皆さまの分別意識が高まり、ごみの適正排出に取り組んでいただいた結果となりました。

＜状況＞

- ・ごみ総量(もやすごみ+資源ごみ)は前年度比9.93%減
- ・もやすごみ量は前年度比11.54%減
- ・資源ごみ量は前年度比5.32%増
- ・資源ごみのうち、古紙、その他プラ、ペットボトルの増加が顕著





＜排出量＞

(単位:t)

令和4年	乙環小計 (A)	拠点小計 (B)	合計 (C)	比較量 (C-F)	比較増減率 (C/F)
もやすごみ	5,660.24	0.00	5,660.24	-738.62	-11.54%
資源ごみ	618.59	92.39	710.98	35.93	5.32%
カン	68.40	10.10	78.50	-0.23	-0.29%
ビン	161.45	21.21	182.66	-5.66	-3.01%
その他不燃	143.90	0.00	143.90	-36.09	-20.05%
ペットボトル	75.80	11.00	86.80	10.79	14.20%
その他プラ	169.04	0.00	169.04	47.51	39.09%
古紙	0.00	50.08	50.08	19.61	64.36%
ごみ総量			6,371.22	-702.69	-9.93%

令和3年	乙環小計 (D)	拠点小計 (E)	合計 (F)
もやすごみ	6,398.86	0.00	6,398.86
資源ごみ	612.24	62.81	675.05
カン	71.17	7.56	78.73
ビン	171.45	16.87	188.32
その他不燃	179.99	0.00	179.99
ペットボトル	68.10	7.91	76.01
その他プラ	121.53	0.00	121.53
古紙	0.00	30.47	30.47
ごみ総量			7,073.91

ごみ量 2～9月前年度比較

ごみ総量: 702.69t 9.93% 減 もやすごみ: 738.62t 11.54% 減 資源ごみ: 35.93t 5.32% 増 ペットボトル: 10.79t 14.20% 増 その他プラ: 47.51t 39.09% 増 古紙: 19.61t 64.36% 増 