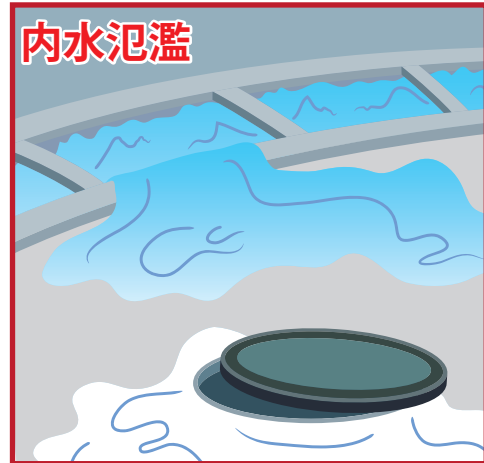


1-3. 向日市で想定される災害 Disasters which can be predicted in Muko City


台風や大雨によって、内水氾濫や洪水（河川氾濫）・土砂災害などの被害が発生するおそれがあります。また、地震によって建物の倒壊や液状化の被害が想定されています。自分の家の周りでのどのような災害が想定されているか各災害の詳細を地図で確認しましょう。



台風による大雨や局地的大雨、集中豪雨などにより、内水氾濫が発生します。



有馬-高槻断層帯地震や南海トラフ地震が発生すると市内全域で建物倒壊や火災など大きな被害を及ぼします。



台風による大雨や局地的大雨、集中豪雨などにより、桂川、小畑川で外水氾濫が発生します。



地震の揺れにより液状化が起こり、マンホールが浮き上がったり、建物の倒壊や道路の陥没が発生します。



山やがけ地では大雨などによる土砂災害が発生します。

大雨 指 P7~
内水氾濫、洪水、土砂災害

地震 指 P39~

1-4. 災害から身を守るために How to protect yourself from the "Disaster"

① 避難の方法を確認

場合によっては、避難所へ行くことだけが避難ではありません。浸水の深さや建物の高さによっては自宅に留まり2階以上の高い所へ行くことなどが避難となることもあります。特に、大雨時や夜間における避難の場合は、自宅外への避難中に被害にあうことがあります。自分が住んでいる地域にあわせた避難をあらためて考えてみましょう。

自宅の外へ避難 (立退き避難)

避難所など
水平移動

川の近くや浸水深が大きくなる地域など、そこにいることが危険な場合は、避難所などへ立退き避難をしましょう。立退き避難は浸水が始まる前に行うことが原則です。

自宅に待機 (屋内安全確保)

垂直移動

屋外へ出ることが危険な場合や浸水深が小さい地域では、自宅に留まり2階以上の高い所へ移動するなど屋内安全確保をしましょう。

ハザードマップでの避難方法の確認は 指 【P21へ】

② あなたと家族は準備万全？

突発的な大雨や地震など、災害は突然発生します。いつ起きても困らないように、今できることをやりましょう。

大雨に対する準備は 指 【P19へ】




地震に対する準備は 指 【P43へ】

③ 大雨が降りそうな時は

情報収集!

避難するためには気象情報などの情報収集が必須です。積極的に情報を収集し、早めに自分が取るべき行動を判断しましょう。



大雨時の行動は 指 【P17へ】

④ 地震が起きたら

身の安全確保!

まずは自分の身の安全確保が重要です。安全を確保してから、救助活動や避難をしましょう。



地震時の行動は 指 【P44へ】