

経営比較分析表（令和元年度決算）

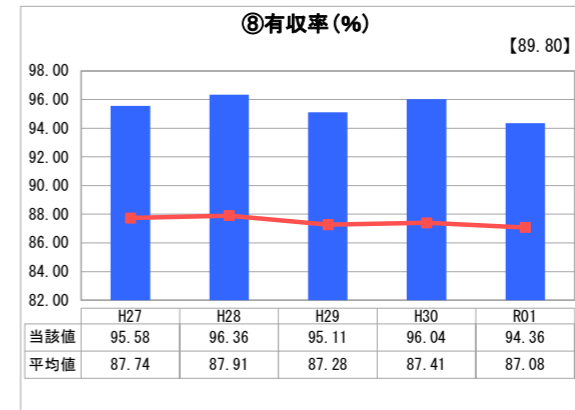
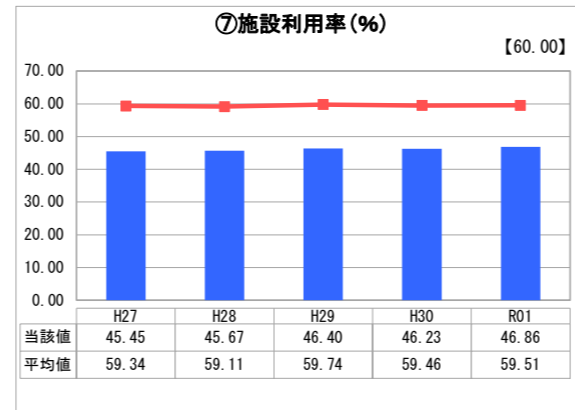
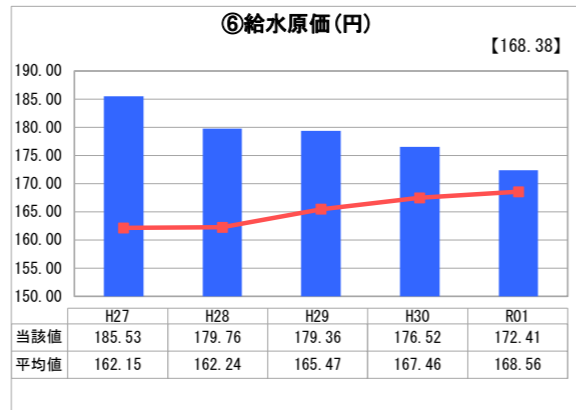
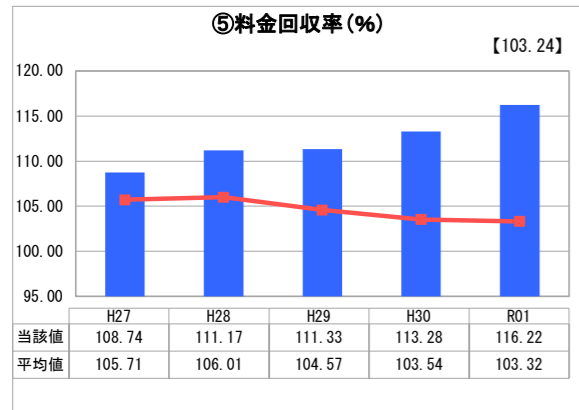
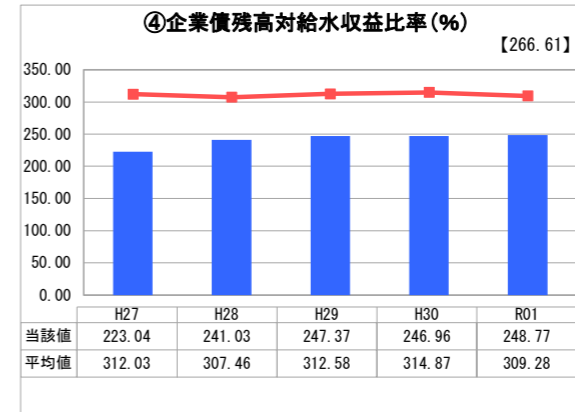
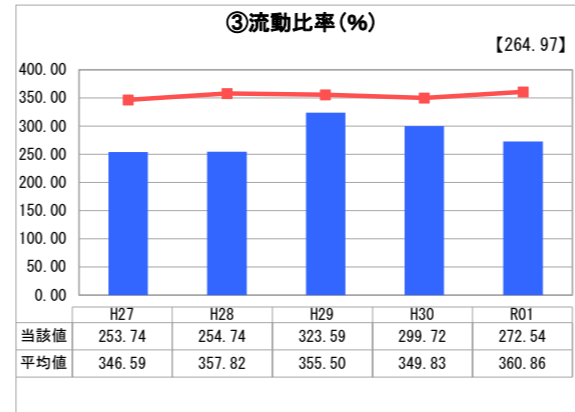
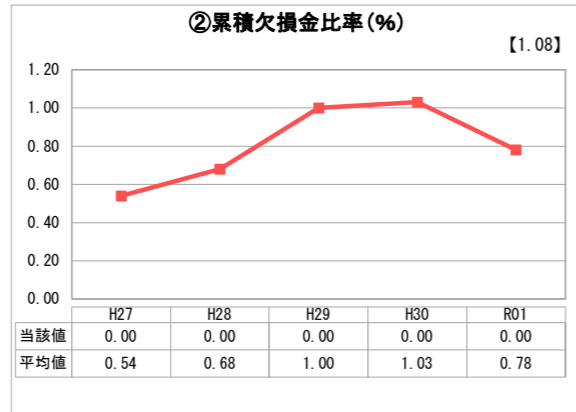
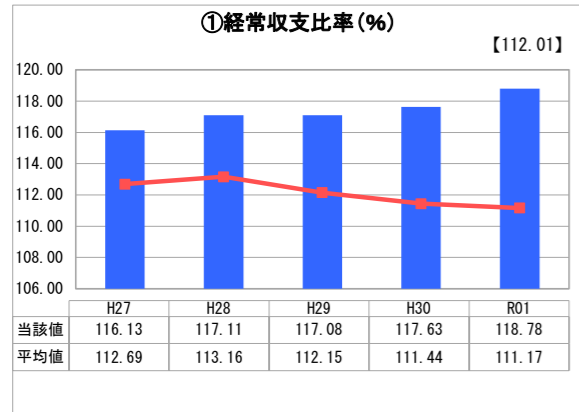
京都府 向日市

業務名	業種名	事業名	類似団体区分	管理者の情報
法適用	水道事業	末端給水事業	A4	非設置
資金不足比率(%)	自己資本構成比率(%)	普及率(%)	1か月20m ³ 当たり家庭料金(円)	
-	68.50	100.00	3,410	

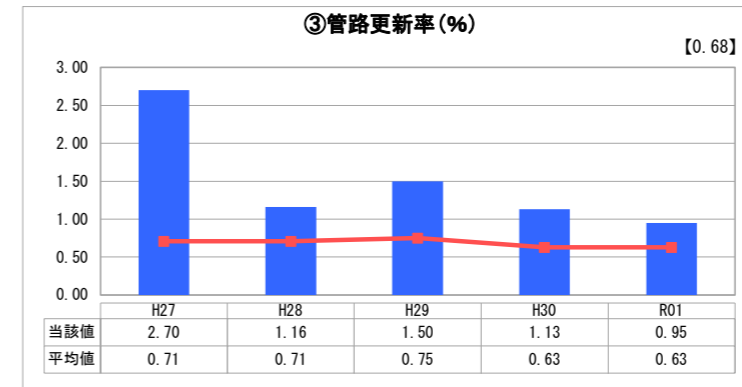
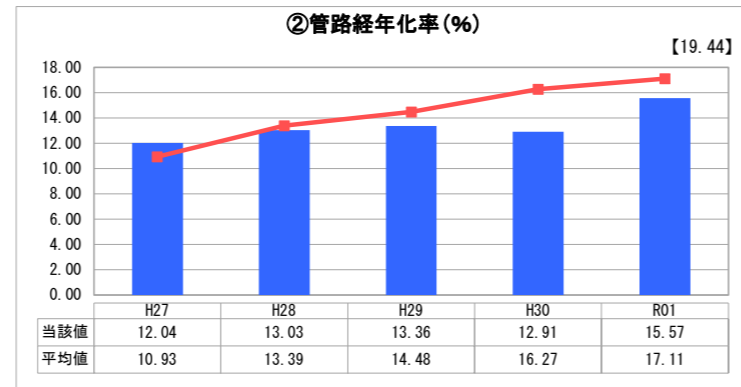
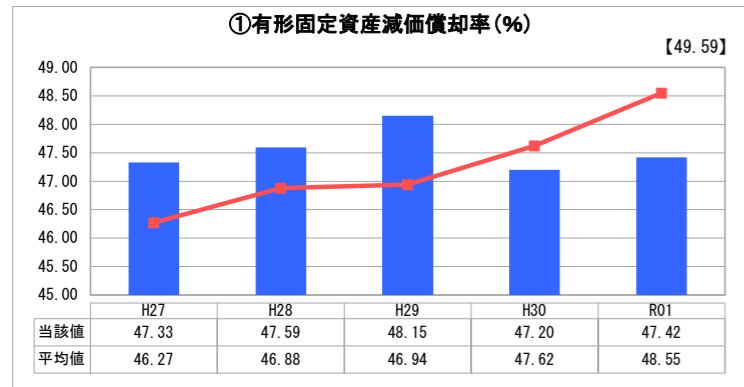
人口(人)	面積(km ²)	人口密度(人/km ²)
57,530	7.72	7,452.07
現在給水人口(人)	給水区域面積(km ²)	給水人口密度(人/km ²)
57,288	7.72	7,420.73

グラフ凡例	
■	当該団体値(当該値)
—	類似団体平均値(平均値)
【	令和元年度全国平均

1. 経営の健全性・効率性



2. 老朽化の状況



分析欄

1. 経営の健全性・効率性について

① 経常収支比率
近年100%以上で推移しており、望ましい状態といえます。今後は森本東部地区等の大規模な開発事業により、水需要への影響が見込まれることから、動向を注視していきます。
平成29年度に策定した経営戦略では100%以上を維持することを目標としており、今後もこの水準を維持していきたいと考えています。

② 流動比率
流動比率は類似団体を下回っており、現金等の流動資産の保有が少ないことが要因として挙げられます。

③ 企業債残高対給水収益比率
類似団体より低い水準を維持できていますが、今後も水道施設の耐震化を進めていくことで、企業債の発行額の増加による数値の悪化が見込まれます。経営戦略に基づく計画的な企業債の発行を行うことで、指標の悪化を防いでいきます。

④ 料金回収率
経常収支比率と同様に100%以上で推移しており、現在の回収率を維持することが望ましいと考えています。

⑤ 給水原価
京都府営水と自己水の2水源を確保していることから、京都府営水の受水費に加え、自己水の浄水施設にかかる浄水費用、減価償却費により給水原価が高くなっています。

2. 老朽化の状況について

① 有形固定資産減価償却率
概ね資産全体の半分程度償却が進んでいる状況で推移しています。

② 管路経年化率
老朽管を積極的に更新していますが、法定耐用年数を経過した管路であっても、状態が良好で使用可能な管路は有効に活用しています。

③ 管路更新率
類似団体を上回るペースで、積極的な管路の更新を進めています。今後も基幹管路を中心とした管路の更新に取り組んでいきます。

全体総括

本市では、平成29年度に「向日市水道事業経営戦略」を策定し、経常収支比率、流動比率、企業債残高対給水収益比率などを重要な指標と定め、併せて基幹管路耐震適合率の向上を目指しております。
当年度は、経常収支比率や料金回収率で、昨年度同様100%以上を維持する決算状況となりましたが、引き続き企業債残高が増加していることから、企業債残高対給水収益比率が悪化しています。今後もアセットマネジメントによる水道施設の強化を進めていくため、建設改良費の増加と、それに伴う企業債の増加が見込まれますが、計画的な経営を行い、事業運営状況の改善を図っていきます。