

令和5年度第1回向日市総合教育会議 次第

日時：令和6年3月19日（火）

午後3時から

場所：向日市役所 第10会議室

○ 開 会

1 市長あいさつ

2 議 題

(1) 留守家庭児童会の今後について

(2) その他

○ 閉 会

【表1】
令和6年度 留守家庭児童会及び民間放課後児童クラブ入会児童数について（3月19日現在）

単位：人

（留守家庭児童会）

	第1	第2	第3	第4	第5	第6	合計
合計	177	146	95	258	164	79	919
1年生	43	39	22	76	37	25	242
2年生	46	49	25	57	46	26	249
3年生	41	27	26	60	31	16	201
4年生	28	23	11	42	26	10	140
5年生	12	6	10	21	11	2	62
6年生	7	2	1	2	13	0	25

（民間）

もずめ クラブ	放課後クラ ブ251	総計
38	40	997
11	17	270
5	12	266
14	10	225
4	1	145
4	0	66
0	0	25

【参考】令和5年度入会児童数(R5/5/1現在)

	第1	第2	第3	第4	第5	第6	合計
合計	166	131	97	198	154	65	811
1年生	44	47	26	58	42	27	244
2年生	47	29	31	54	34	15	210
3年生	31	31	18	49	31	13	173
4年生	26	10	14	30	24	10	114
5年生	14	6	5	4	17	0	46
6年生	4	8	3	3	6	0	24

もずめ クラブ	放課後クラ ブ251	総計
40	30	881
6	13	263
17	12	239
8	1	182
9	1	124
0	3	49
0	0	24

【参考】増減比較

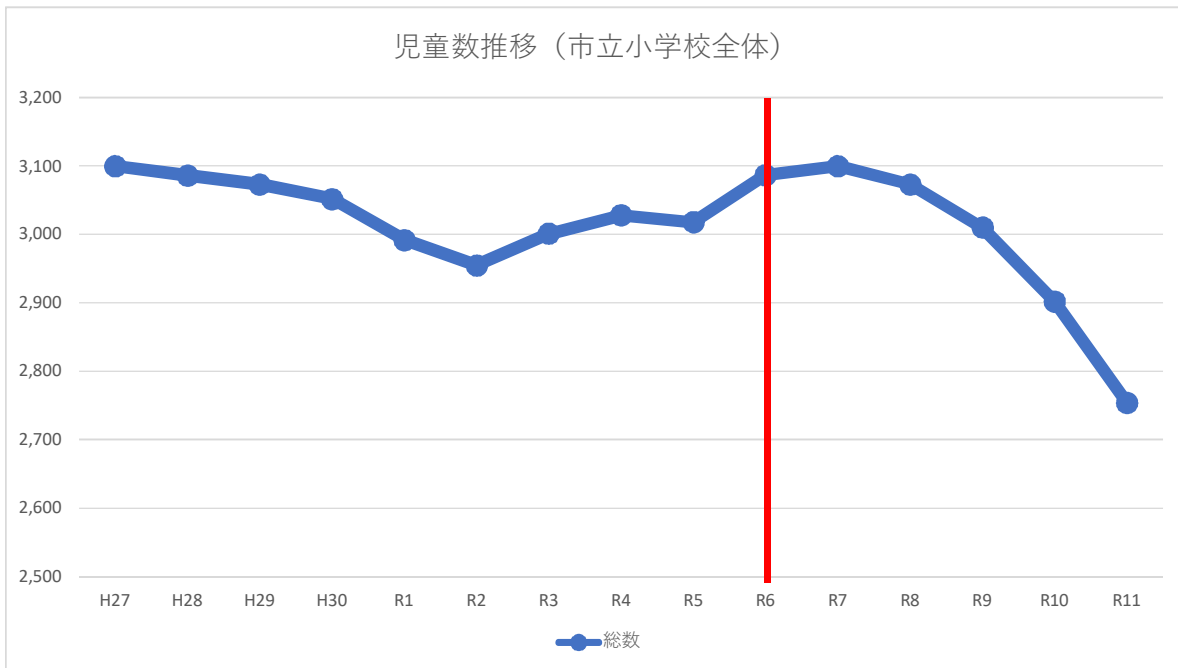
	第1	第2	第3	第4	第5	第6	合計
合計	11	15	△ 2	60	10	14	108
1年生	△ 1	△ 8	△ 4	18	△ 5	△ 2	△ 2
2年生	△ 1	20	△ 6	3	12	11	39
3年生	10	△ 4	8	11	0	3	28
4年生	2	13	△ 3	12	2	0	26
5年生	△ 2	0	5	17	△ 6	2	16
6年生	3	△ 6	△ 2	△ 1	7	0	1

もずめ クラブ	放課後クラ ブ251	総計
△ 2	10	116
5	4	7
△ 12	0	27
6	9	43
△ 5	0	21
4	△ 3	17
0	0	1

【表 2-1】 市内各小学校の児童数推移

単位：人

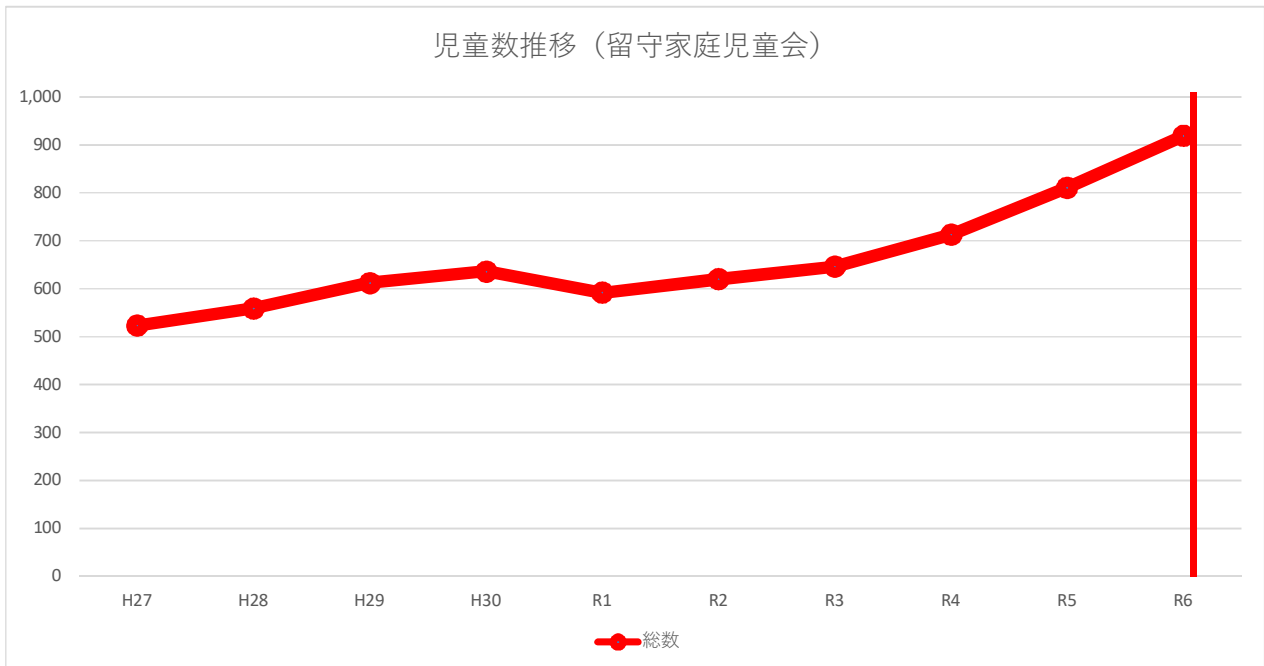
	向陽小	2向小	3向小	4向小	5向小	6向小	総数
H27	559	568	437	549	569	418	3,100
H28	587	564	407	573	553	402	3,086
H29	601	545	407	610	538	372	3,073
H30	609	563	384	615	523	358	3,052
R1	596	559	364	636	501	336	2,992
R2	593	534	354	660	498	316	2,955
R3	634	543	328	700	506	290	3,001
R4	617	542	342	737	500	290	3,028
R5	606	551	313	760	485	303	3,018
R6	602	543	308	810	493	331	3,087
R7	617	533	305	812	497	336	3,100
R8	623	532	293	788	474	363	3,073
R9	616	499	301	739	471	384	3,010
R10	612	479	281	690	451	389	2,902
R11	607	423	269	620	443	392	2,754



【表 2-2】 市内各留守家庭児童会の入会児童数推移

単位：人

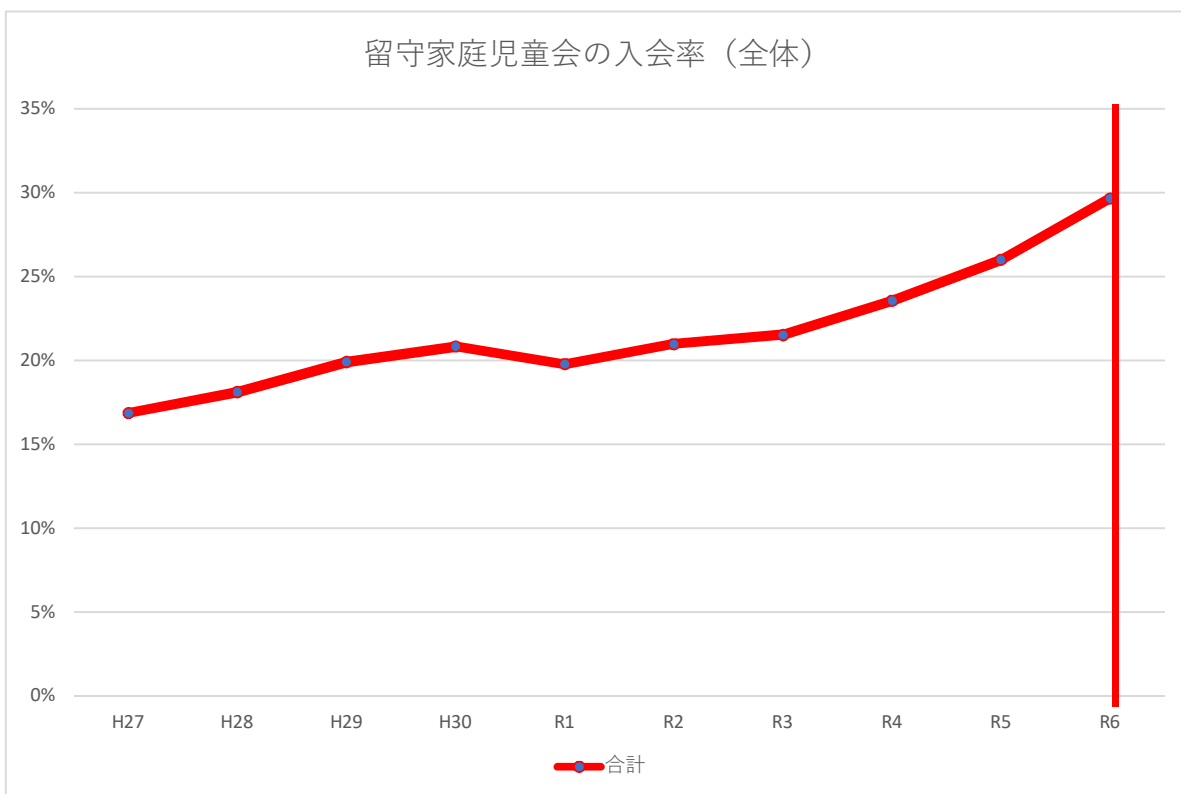
	第1児童会	第2児童会	第3児童会	第4児童会	第5児童会	第6児童会	総数
H27	94	92	75	107	95	60	523
H28	124	107	76	103	89	60	559
H29	109	123	80	126	105	69	612
H30	126	129	77	124	117	63	636
R1	123	115	68	117	122	47	592
R2	113	109	74	130	146	48	620
R3	124	104	66	156	150	46	646
R4	140	108	91	175	134	65	713
R5	166	131	97	198	154	65	811
R6	177	146	95	258	164	79	919



【表3-1】留守家庭児童会の入会率

単位：人

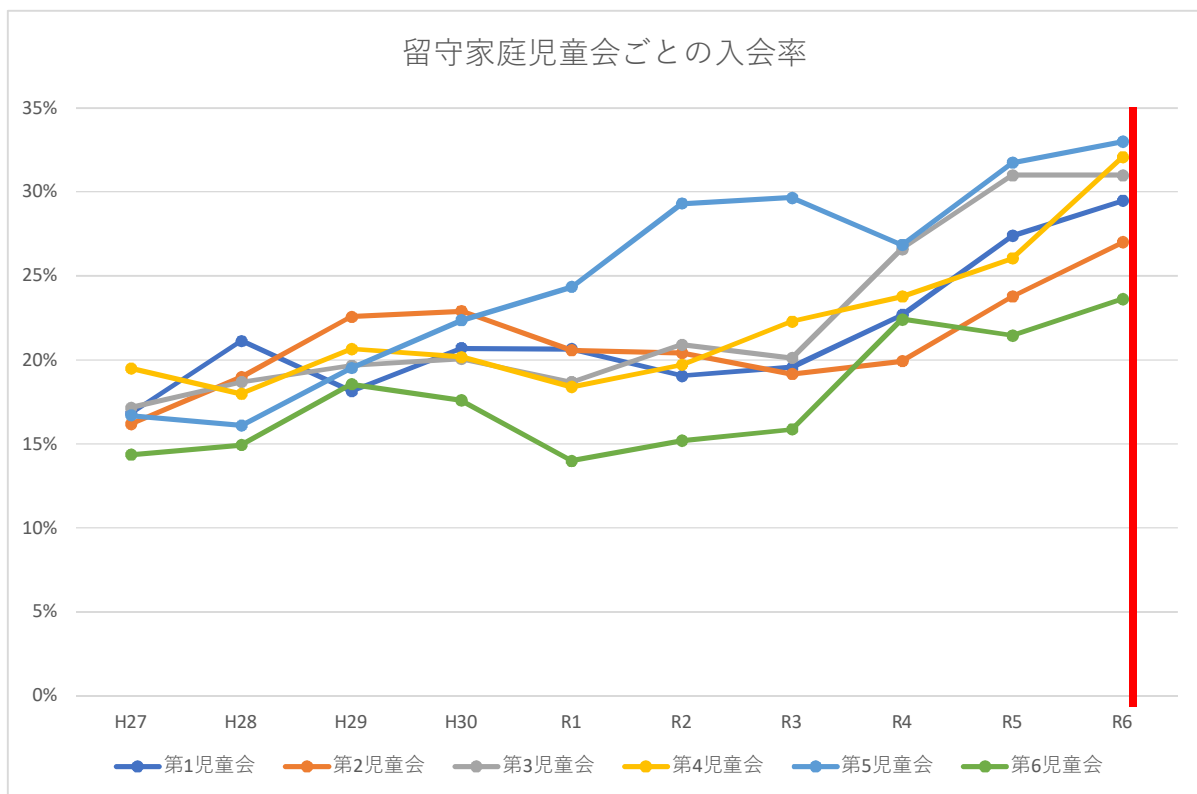
	H27	H28	H29	H30	R1	R2	R3	R4	R5	R6
第1児童会	17%	21%	18%	21%	21%	19%	20%	23%	27%	29%
第2児童会	16%	19%	23%	23%	21%	20%	19%	20%	24%	26%
第3児童会	17%	19%	20%	20%	19%	21%	20%	27%	31%	29%
第4児童会	19%	18%	21%	20%	18%	20%	22%	24%	26%	32%
第5児童会	17%	16%	20%	22%	24%	29%	30%	27%	32%	34%
第6児童会	14%	15%	19%	18%	14%	15%	16%	22%	21%	24%
合計	17%	18%	20%	21%	20%	21%	22%	24%	26%	30%



【表3-2】留守家庭児童会ごとの入会率

単位：人

	H27	H28	H29	H30	R1	R2	R3	R4	R5	R6
第1児童会	17%	21%	18%	21%	21%	19%	20%	23%	27%	29%
第2児童会	16%	19%	23%	23%	21%	20%	19%	20%	24%	27%
第3児童会	17%	19%	20%	20%	19%	21%	20%	27%	31%	31%
第4児童会	19%	18%	21%	20%	18%	20%	22%	24%	26%	32%
第5児童会	17%	16%	20%	22%	24%	29%	30%	27%	32%	33%
第6児童会	14%	15%	19%	18%	14%	15%	16%	22%	21%	24%
合計	17%	18%	20%	21%	20%	21%	22%	24%	26%	30%

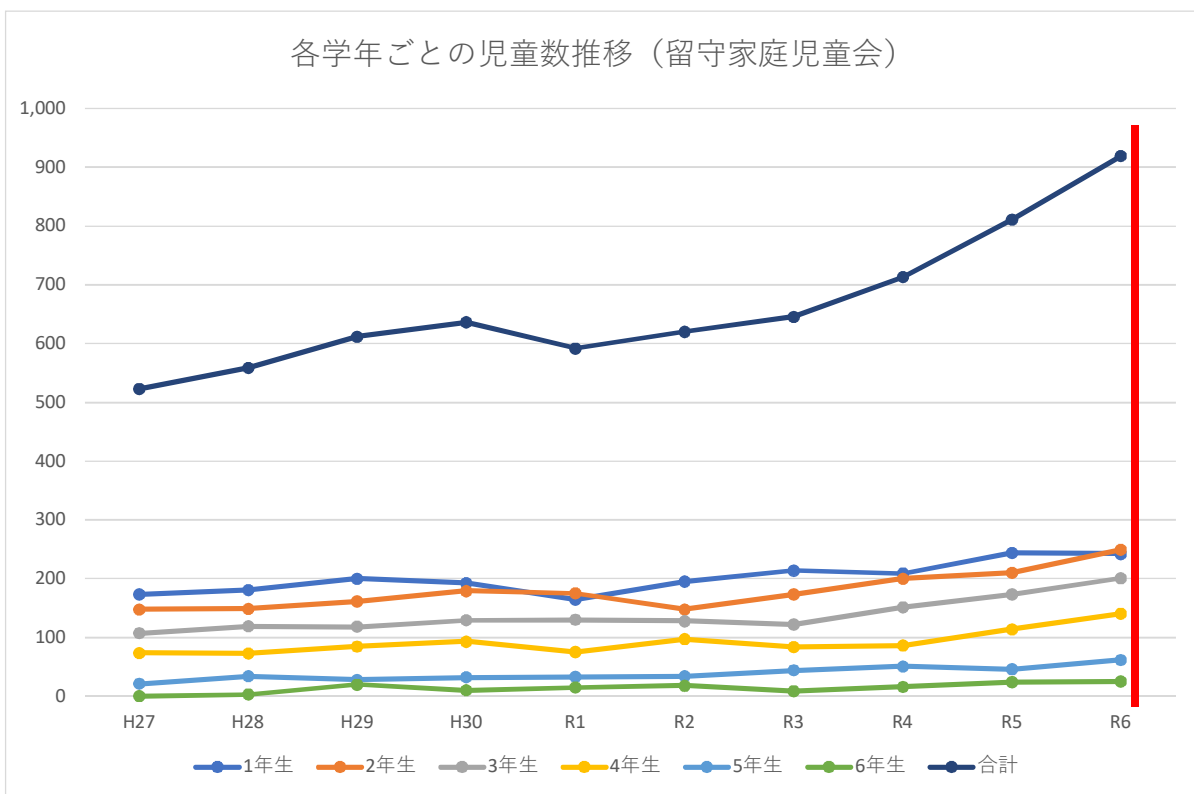


【表 3-3】 留守家庭児童会における各学年ごとの児童数

単位：人

	H27	H28	H29	H30	R1	R2	R3	R4	R5	R6
1年生	173	181	200	193	164	195	214	209	244	242
2年生	148	149	161	179	175	148	173	200	210	249
3年生	107	119	118	129	130	128	122	151	173	201
4年生	74	73	85	93	75	97	84	86	114	140
5年生	21	34	28	32	33	34	44	51	46	62
6年生	0	3	20	10	15	18	9	16	24	25
合計	523	559	612	636	592	620	646	713	811	919

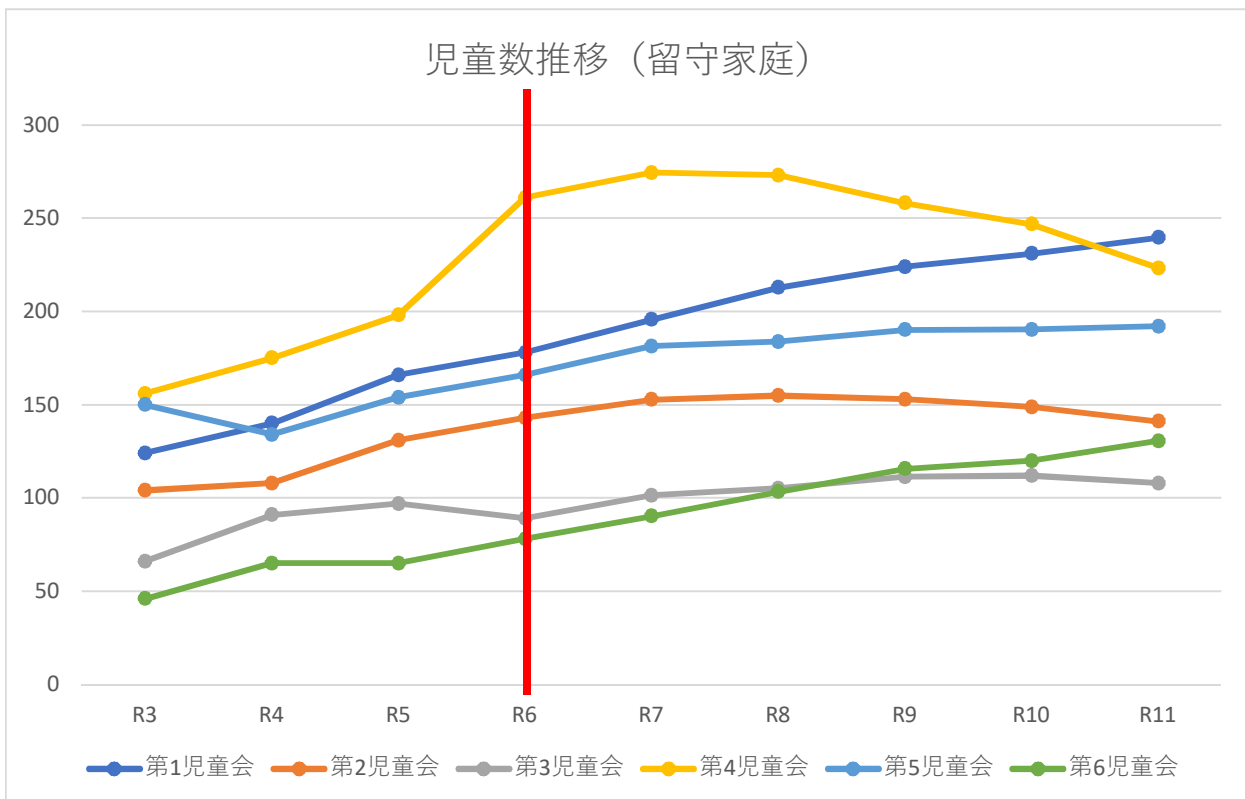
各学年ごとの児童数推移（留守家庭児童会）



【表4-1】 市内各留守家庭児童会の児童数推移
(令和7年度以降毎年3%UP)

単位：人

	第1児童会	第2児童会	第3児童会	第4児童会	第5児童会	第6児童会	総数
R3	124	104	66	156	150	46	646
R4	140	108	91	175	134	65	713
R5	166	131	97	198	154	65	811
R6	177	146	95	258	164	79	919
R7	196	153	101	274	181	90	995
R8	213	155	105	273	184	103	1,033
R9	224	153	111	258	190	116	1,052
R10	231	149	112	247	190	120	1,049
R11	239	141	108	223	192	131	1,034



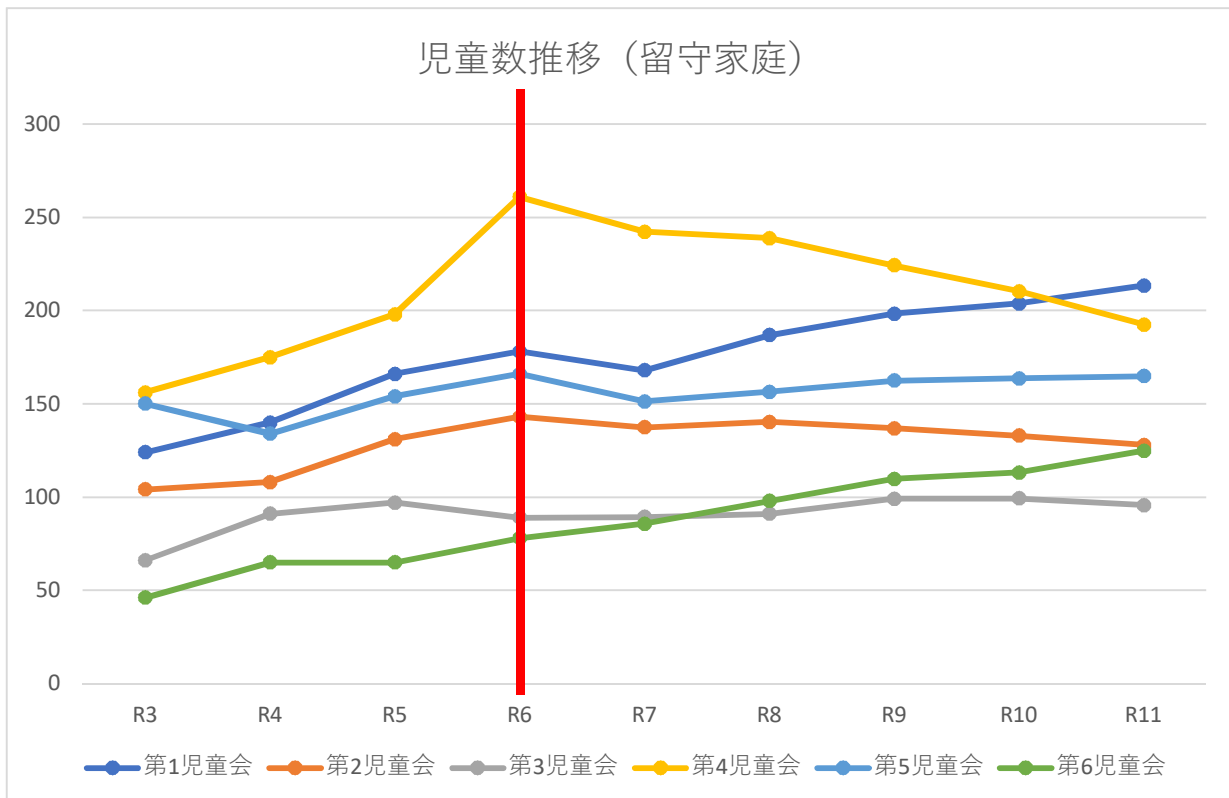
<備考>

令和6年度の各留守家庭児童会ごとの入会率をもとに、
毎年、3%ずつ入会率が上昇すると仮定した児童数推移
ただし、小学5、6年生の入会率は令和7年度で固定しています。

【表4-2】 市内各留守家庭児童会の児童数推移
 (令和7年度以降毎年3%UP※R7以降5, 6年生停止)

単位：人

	第1児童会	第2児童会	第3児童会	第4児童会	第5児童会	第6児童会	総数
R3	124	104	66	156	150	46	646
R4	140	108	91	175	134	65	713
R5	166	131	97	198	154	65	811
R6	177	146	95	258	164	79	919
R7	168	137	89	242	151	86	873
R8	187	140	91	239	156	98	911
R9	198	137	99	224	162	110	930
R10	204	133	99	210	164	113	923
R11	213	128	96	192	165	125	919



＜備考＞

令和6年度の各留守家庭児童会ごとの入会率をもとに、
 毎年、3%ずつ入会率が上昇すると仮定した児童数推移
 ただし、小学5、6年生は令和7年度以降、停止したと仮定して推計しています。

留守家庭児童会児童数の推移と一人当たりの面積 ※過年度は5/1時点の人数

令和6年度の入会率をもとに、毎年、3%ずつ入会率が上昇すると仮定し、小学5、6年生の入会率は令和7年度で固定

	第1児童会			第2児童会			第3児童会（面積は小体育室67㎡を含む）			第4児童会（面積は小体育室69㎡を含む）			第5児童会（面積は小体育室65㎡を含む）			第6児童会		
	専用区画面積	児童数	㎡/人	専用区画面積	児童数	㎡/人	専用区画面積	児童数	㎡/人	専用区画面積	児童数	㎡/人	専用区画面積	児童数	㎡/人	専用区画面積	児童数	㎡/人
R 3	250㎡	124人	2.02㎡	279㎡	104人	2.68㎡	177㎡	66人	2.68㎡	435㎡	156人	2.79㎡	270㎡	150人	1.80㎡	85㎡	46人	1.85㎡
R 4	250㎡	140人	1.79㎡	279㎡	108人	2.58㎡	177㎡	91人	1.95㎡	435㎡	175人	2.49㎡	270㎡	134人	2.01㎡	85㎡	65人	1.31㎡
R 5	250㎡	166人	1.51㎡	279㎡	131人	2.13㎡	177㎡	97人	1.82㎡	435㎡	198人	2.20㎡	270㎡	154人	1.75㎡	85㎡	65人	1.31㎡
R 6	250㎡	177人	1.41㎡	279㎡	146人	1.91㎡	177㎡	95人	1.86㎡	435㎡	258人	1.69㎡	270㎡	164人	1.65㎡	240㎡	79人	3.04㎡
R 7	250㎡	196人	1.28㎡	279㎡	153人	1.82㎡	177㎡	101人	1.75㎡	435㎡	274人	1.59㎡	270㎡	181人	1.49㎡	240㎡	90人	2.67㎡
R 8	250㎡	213人	1.17㎡	279㎡	155人	1.80㎡	177㎡	105人	1.69㎡	435㎡	273人	1.59㎡	270㎡	184人	1.47㎡	240㎡	103人	2.33㎡
R 9	250㎡	224人	1.12㎡	279㎡	153人	1.82㎡	177㎡	111人	1.59㎡	435㎡	258人	1.69㎡	270㎡	190人	1.42㎡	240㎡	116人	2.07㎡
R 10	250㎡	231人	1.08㎡	279㎡	149人	1.87㎡	177㎡	112人	1.58㎡	435㎡	247人	1.76㎡	270㎡	190人	1.42㎡	240㎡	120人	2.00㎡
R 11	250㎡	239人	1.05㎡	279㎡	141人	1.98㎡	177㎡	108人	1.64㎡	435㎡	223人	1.95㎡	270㎡	192人	1.41㎡	240㎡	131人	1.83㎡



留守家庭児童会児童数の推移と一人当たりの面積 ※過年度は5/1時点の人数

令和6年度の入会率をもとに、毎年、3%ずつ入会率が上昇すると仮定し、小学5、6年生は令和7年度以降、停止したと仮定

	第1児童会			第2児童会			第3児童会（面積は小体育室67㎡を含む）			第4児童会（面積は小体育室69㎡を含む）			第5児童会（面積は小体育室65㎡を含む）			第6児童会		
	専用区画面積	児童数	㎡/人	専用区画面積	児童数	㎡/人	専用区画面積	児童数	㎡/人	専用区画面積	児童数	㎡/人	専用区画面積	児童数	㎡/人	専用区画面積	児童数	㎡/人
R 3	250㎡	124人	2.02㎡	279㎡	104人	2.68㎡	177㎡	66人	2.68㎡	435㎡	156人	2.79㎡	270㎡	150人	1.80㎡	85㎡	46人	1.85㎡
R 4	250㎡	140人	1.79㎡	279㎡	108人	2.58㎡	177㎡	91人	1.95㎡	435㎡	175人	2.49㎡	270㎡	134人	2.01㎡	85㎡	65人	1.31㎡
R 5	250㎡	166人	1.51㎡	279㎡	131人	2.13㎡	177㎡	97人	1.82㎡	435㎡	198人	2.20㎡	270㎡	154人	1.75㎡	85㎡	65人	1.31㎡
R 6	250㎡	177人	1.41㎡	279㎡	146人	1.91㎡	177㎡	95人	1.86㎡	435㎡	258人	1.69㎡	270㎡	164人	1.65㎡	240㎡	79人	3.04㎡
R 7	250㎡	168人	1.49㎡	279㎡	137人	2.04㎡	177㎡	89人	1.99㎡	435㎡	242人	1.80㎡	270㎡	151人	1.79㎡	240㎡	86人	2.79㎡
R 8	250㎡	187人	1.34㎡	279㎡	140人	1.99㎡	177㎡	91人	1.95㎡	435㎡	239人	1.82㎡	270㎡	156人	1.73㎡	240㎡	98人	2.45㎡
R 9	250㎡	198人	1.26㎡	279㎡	137人	2.04㎡	177㎡	99人	1.79㎡	435㎡	224人	1.94㎡	270㎡	162人	1.67㎡	240㎡	110人	2.18㎡
R 10	250㎡	204人	1.23㎡	279㎡	133人	2.10㎡	177㎡	99人	1.79㎡	435㎡	210人	2.07㎡	270㎡	164人	1.65㎡	240㎡	113人	2.12㎡
R 11	250㎡	213人	1.17㎡	279㎡	128人	2.18㎡	177㎡	96人	1.84㎡	435㎡	192人	2.27㎡	270㎡	165人	1.64㎡	240㎡	125人	1.92㎡