

## 寺戸公民館改築に関するアンケート集計について

### 1. 実施について

寺戸公民館の改築にあたり、寺戸公民館の登録クラブ・サークルの会員と寺戸公民館及び各施設の期間中の来館者並びにLINE登録者に対して次によりアンケートを実施。

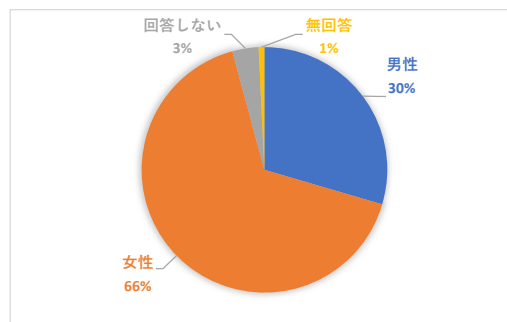
調査時期 クラブ・サークル会員、各窓口 令和5年11月21日(火)～12月12日(火)  
LINE登録者 令和5年12月15日(金)～21日(木)

### 2. アンケート集計

#### (1) クラブ員、来館者調査の集計

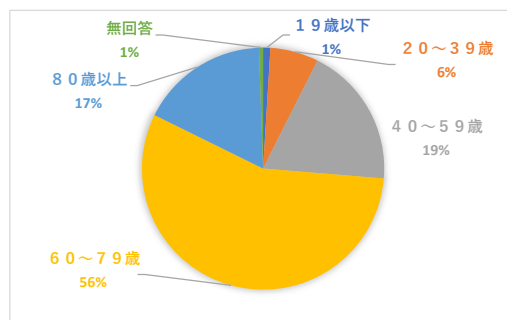
##### 問1 性別について

回答	回答数	割合
男性	155	29.5%
女性	348	66.3%
回答しない	18	3.4%
無回答	4	0.8%
計	525	100.0%



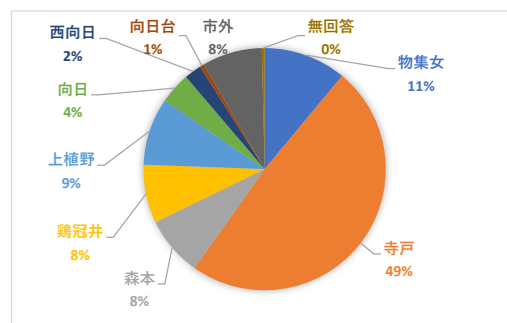
##### 問2 年齢について

回答	回答数	割合
19歳以下	5	1.0%
20～39歳	34	6.5%
40～59歳	99	18.9%
60～79歳	294	56.0%
80歳以上	90	17.1%
無回答	3	0.6%
計	525	100.0%



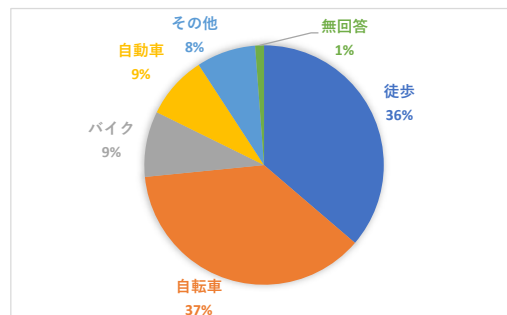
##### 問3 住所について

回答	回答数	割合
物集女	58	11.0%
寺戸	256	48.8%
森本	42	8.0%
鶏冠井	41	7.8%
上植野	47	9.0%
向日	22	4.2%
西向日	12	2.3%
向日台	3	0.6%
市外	42	8.0%
無回答	2	0.4%
計	525	100.0%



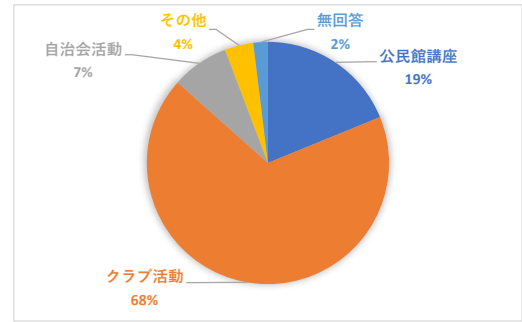
##### 問4 交通手段について

回答(複数可)	回答数	割合
徒歩	213	36.3%
自転車	218	37.1%
バイク	52	8.9%
自動車	50	8.5%
その他	47	8.0%
無回答	7	1.2%
計	587	100.0%



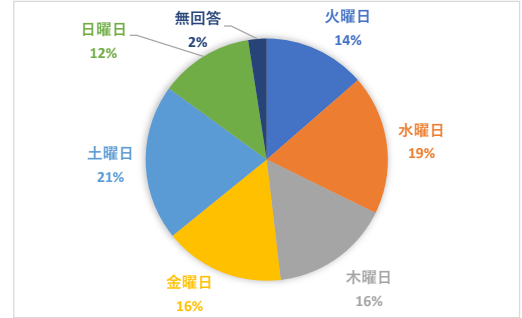
問5 利用目的について

回答(複数可)	回答数	割合
公民館講座	108	18.8%
クラブ活動	389	67.8%
自治会活動	44	7.7%
その他	22	3.8%
無回答	11	1.9%
計	574	100.0%



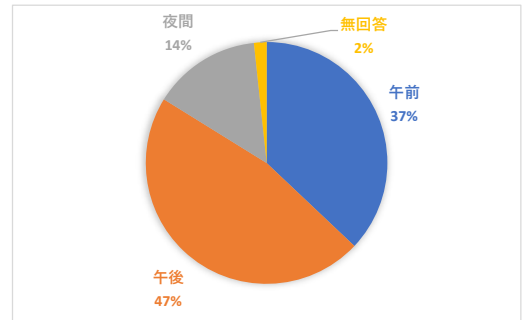
問6 利用している曜日について

回答(複数可)	回答数	割合
火曜日	88	13.6%
水曜日	121	18.7%
木曜日	103	15.9%
金曜日	104	16.0%
土曜日	135	20.8%
日曜日	81	12.5%
無回答	16	2.5%
計	648	100.0%



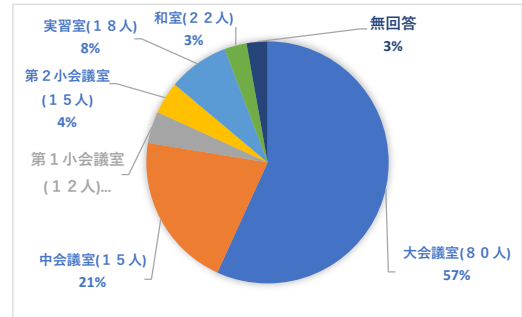
問7 利用している時間帯について

回答(複数可)	回答数	割合
午前	218	37.1%
午後	275	46.8%
夜間	85	14.5%
無回答	10	1.7%
計	588	100.0%



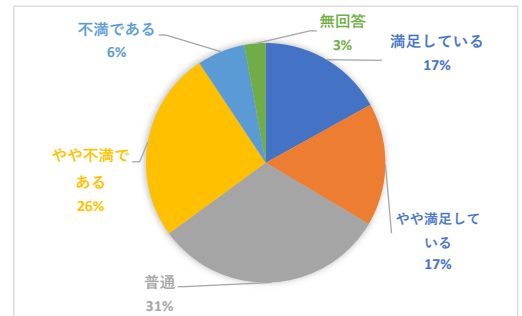
問8 利用している会議室について

回答(複数可)	回答数	割合
大会議室(80人)	347	56.8%
中会議室(15人)	127	20.8%
第1小会議室(12人)	26	4.3%
第2小会議室(15人)	26	4.3%
実習室(18人)	50	8.2%
和室(22人)	18	2.9%
無回答	17	2.8%
計	611	100.0%



問9 寺戸公民館の現状(施設・設備等)について

回答(1つを選ぶ)	回答数	割合	満足+	満足+
満足している	89	17.0%	33.6%	満足+ やや満足
やや満足している	87	16.6%		
普通	165	31.4%	32.2%	不満+ やや不満
やや不満である	135	25.7%		
不満である	34	6.5%		
無回答	15	2.9%		
計	525	100.0%		



問9の理由

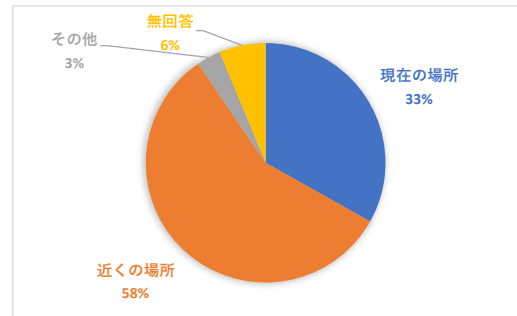
		件数
①満足している 回答件数 89件のうち理由記述 33件	不満、不自由なく利用しているから	14
	場所が便利、家から近い	8
	駅から近い	3
	他	8
	場所が便利、家から近い	20
②やや満足している 回答件数 87件のうち理由記述 57件	エレベーターの設置	6
	駐車場の設置	4
	他	27
	エレベーターの設置	8
③普通 回答件数165件のうち理由記述 49件	不自由を感じない	6
	駐車場の設置	3
	他	32
	エレベーターの設置	32
	施設・設備が古い	29
④やや不満である 回答件数135件のうち理由記述109件	駐車場の設置	11
	他	37
	エレベーターの設置	8
	床が冷たい	3
⑤不満である 回答件数 34件のうち理由記述 21件	施設・設備が古い	2
	他	8

問10 新しい公民館にあれば良い機能について（自由記述）

		件数
1 建物関連 記述件数331件	バリアフリー(エレベーター、多目的トイレ)	205
	駐車場・駐輪場	37
	防音設備	12
	他	77
	プロジェクター	11
2 備品 記述件数50件	Wi-Fi	11
	他	28
	二足制の廃止	18
3 その他 記述件数25件	現状が良い	2
	他	5

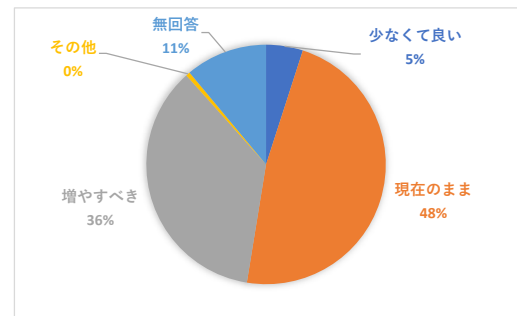
問11 建て替える場所について

回答(1つを選ぶ)	回答数	割合
現在の場所で建て替え	174	33.1%
近くの場所で建て替え	301	57.3%
その他	17	3.2%
無回答	33	6.3%
計	525	100.0%



問12 新しい公民館の会議室の数について

回答(1つを選ぶ)	回答数	割合
少なくても良い	26	5.0%
現在のまま	250	47.6%
増やすべき	188	35.8%
その他	3	0.6%
無回答	58	11.0%
計	525	100.0%



問13 新しい公民館に必要な施設について（自由記述）

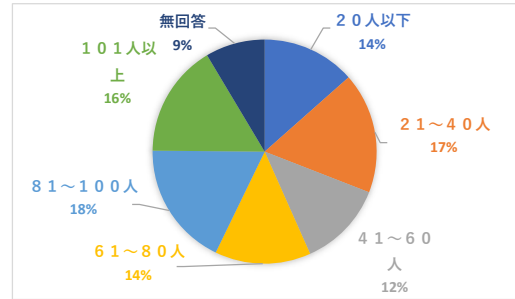
		件数
1 部屋タイプ 記述件数174件	軽スポーツができる施設・部屋	33
	談話室・フリースペース・休憩飲食できる場所	25
	防音のある部屋・音楽室	23
	他	93
	エレベーター	6
2 設備・備品 記述件数15件	プロジェクタ、スピーカー、大型テレビモニター	3
	他	6
	現状維持が良い	10
3 その他 記述件数26件	自動販売機など自由に飲食でき若い人が勉強・交流できる場	3
	他	13

問14 新しい公民館に必要な設備について（自由記述）

	件数
Wi-Fi(速度の速い安定した)	28
現在のままで満足	24
自由に使えるパソコン	21
プロジェクタ等設置	19
最新の音響設備	13
他	70

問15 新しい公民館の会議室の規模について

回答(複数可)	回答数	割合
20人以下	107	13.5%
21~40人	138	17.4%
41~60人	98	12.4%
61~80人	110	13.9%
81~100人	142	17.9%
101人以上	129	16.3%
無回答	68	8.6%
計	792	100.0%



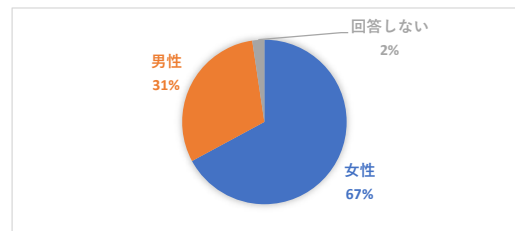
その他、ご意見について（自由記述）

自由記述(2件以上)	件数	自由記述(2件以上)	件数
誰でも(多世代が)使える(集える)施設	30	現在の敷地は狭い	3
駐車場の設置	16	バリアフリー化	3
近隣での建て替え	11	和室の設置	3
談話室、憩いスペースの確保	10	生涯学習センターの設置	2
エレベーターの設置	9	軽スポーツもできる部屋を	2
代替え活動場所の確保	9	授乳室、乳幼児が遊べる部屋	2
現状で十分建て替えの必要なし	6	Wi-Fiの充実	2
会議室を増やす(広く)	5	他	31
二足制の廃止	4	計	148

(2)LINEによる調査の集計

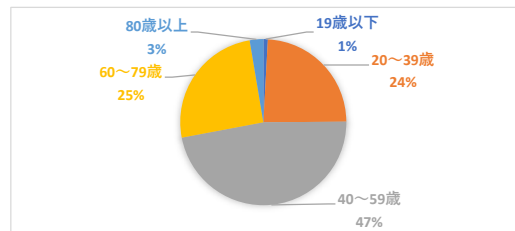
Q1 性別について

回答	件数	割合
女性	455	67.1%
男性	207	30.5%
回答しない	16	2.4%
合計	678	100.0%



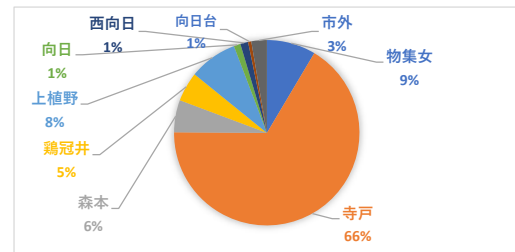
Q2 年齢について

回答	件数	割合
19歳以下	6	0.9%
20~39歳	163	24.0%
40~59歳	319	47.1%
60~79歳	172	25.4%
80歳以上	18	2.7%
合計	678	100.0%



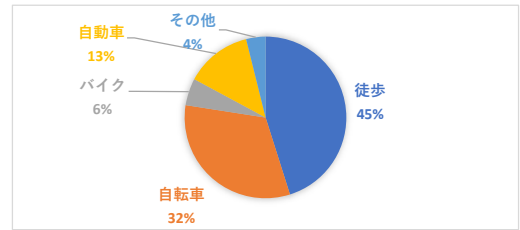
Q3 住所について

回答	件数	割合
物集女	58	8.6%
寺戸	451	66.5%
森本	38	5.6%
鶏冠井	35	5.2%
上植野	57	8.4%
向日	8	1.2%
西向日	9	1.3%
向日台	4	0.6%
市外	18	2.7%
合計	678	100.0%



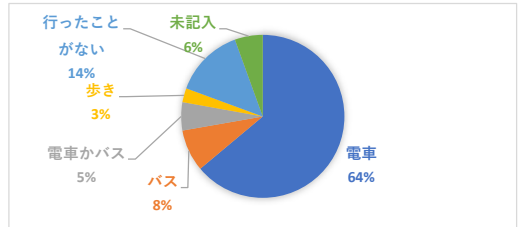
Q4 交通手段について（複数可）

回答	件数	割合
徒歩	424	45.1%
自転車	304	32.3%
バイク	51	5.4%
自動車	125	13.3%
その他	36	3.8%
合計	940	100.0%



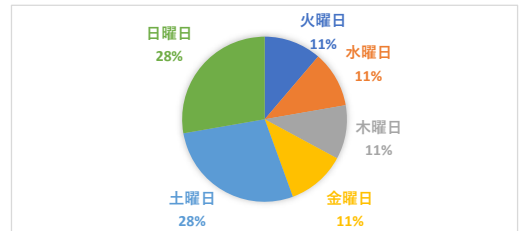
Q5 「その他」の内訳について

回答	件数	割合
電車	23	63.9%
バス	3	8.3%
電車かバス	2	5.6%
歩き	1	2.8%
行ったことがない	5	13.9%
未記入	2	5.6%
合計	36	100.0%



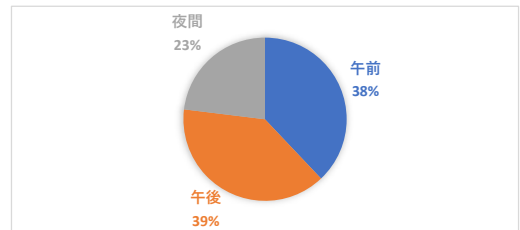
Q6 利用している曜日について

回答(複数可)	件数	割合
火曜日	192	11.2%
水曜日	189	11.0%
木曜日	182	10.6%
金曜日	198	11.6%
土曜日	476	27.8%
日曜日	475	27.7%
合計	1,712	100.0%



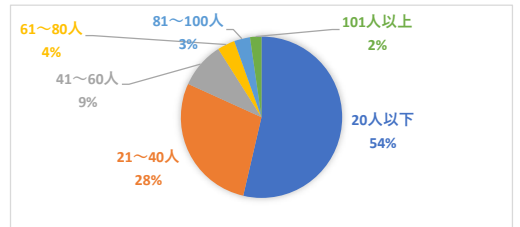
Q7 利用している時間帯について

回答(複数可)	件数	割合
午前	406	37.9%
午後	417	39.0%
夜間	247	23.1%
合計	1,070	100.0%



Q8 新しい公民館の会議室の規模について

回答(複数可)	件数	割合
20人以下	471	53.6%
21~40人	247	28.1%
41~60人	81	9.2%
61~80人	31	3.5%
81~100人	28	3.2%
101人以上	20	2.3%
合計	878	100.0%



Q9 新しい公民館にあれば良い施設や設備について（自由記述）

施設や設備	件数
エレベーター	25
トイレ（洋式、多機能、オストメイト、子供）	24
小さい子供や小学生の遊び場	23
バリアフリー・ですり	19
広い駐車場	19
防音設備・ピアノ・CDデッキ	19
調理室	19
授乳室・おむつ替えの部屋	319
Wi-Fi	26
プロジェクター・スクリーン	26
自習部屋・ワーキングスペース	26
他	26
計	708