

8/1

平成14年(2002年)  
子ども広報

MUKKO  
こども むこう

目次

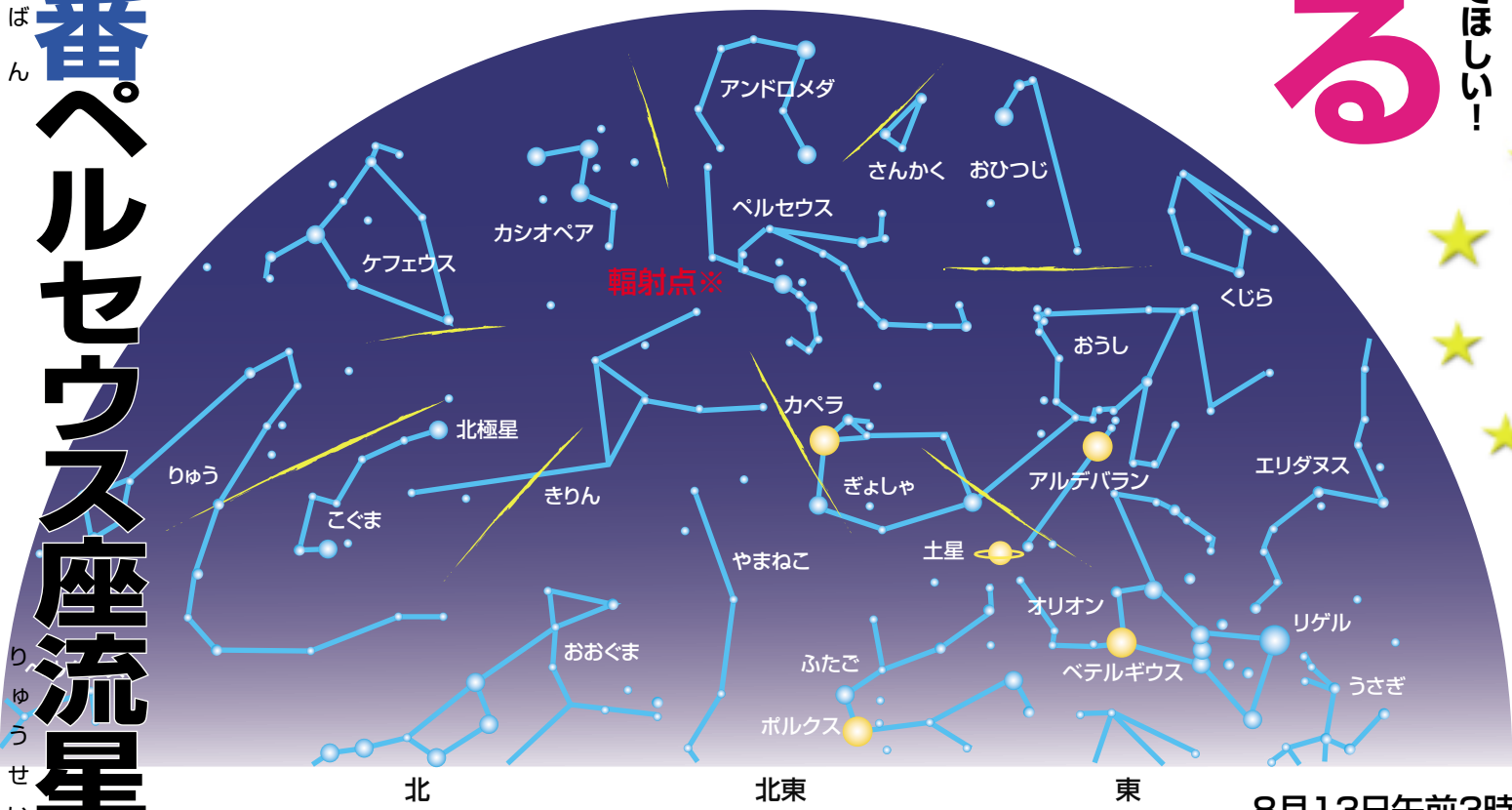
この夏、流星を見るぞ!・1P  
とびきりカレーを作ろう・2P  
なつやすみ向日市散策・3P  
イベントインフォメーション・4P

●向日市役所(〒617-8665 京都府向日市寺戸町中野20) ●編集 秘書広報課 ●電話 075(931)1111 ●http://www.city.muko.kyoto.jp/

夏の定番。ペルセウス座流星群

今年もお盆の頃の星空の一大イベント「<sup>※1</sup>ペルセウス座流星群」がやってきます。この流星群は毎年多くの流星を見ることができるので、今回も期待されています。ペルセウス座流星群の活動がピークを迎えるのは、8月12日の夜半から13日の明け方にかけてと予想されています。しかも、月も沈んでいますので、絶好の条件で見ることができます。ペルセウス座流星群には、明るい流星もたくさん見られるので、多いときには1時間に数十個の流星が、ペルセウス座にある輻射点のあたりを中心として、四方八方に流れる様子を見ることが期待できます。

夏の夜の一日、天文ファンでなくても、一度夜空を眺めてください。



8月13日午前3時頃

観察時期 8/12~13にかけての夜

向日市天文館では、毎月第2土曜日に天体観望会を開催しています。8月は10日を予定しています。当日は、プラネタリウムによる今日の星空の解説の後、実際に望遠鏡を使って夏の星座と星雲星団を観察します。もちろん、ペルセウス座流星群の説明も行われますので、事前の学習にはベスト。観望会は申込制ですので、天文館にある「観望会申込書」または往復はがきに住所・参加者全員の氏名・年齢・電話番号・観望希望日を書いて、〒617-0005向日市向日町南山82-1向日市天文館へ、観望日の10日前までに送ってください。

●お問い合わせ 向日市天文館 ☎935-3800

●観察場所

向日市内でも明るい流星なら見ることはできます。夏休みのこの時期には、海や山に出かけている人も多いと思います。まず、空が十分に開けている場所を探しましょう。地面に寝転がって、広い範囲の空が気持ちよく見渡せればOKです。街の明かりの影響の少なく、星がたくさん見える場所を選ぶことが大事です。

●準備しておくもの

懐中電灯、地面に寝転がるシートやマットなどを準備してください。また、夏といっても明け方は冷え込みますので、長袖の服も用意しておきましょう。

●観察の仕方

寝転ぶなど、楽な姿勢で夜空を眺めてください。ペルセウス座流星群はペルセウス座の方向を中心として、そこから飛び出してくるような経路で流星が見えるので、流星の経路を逆にたどってペルセウス座があれば、ペルセウス座流星群の流星といえます。

流星の観察は、ほぼ真上の空を見ていれば問題はありません。ペルセウス座は北東の方角に見えていますが、空全体を眺めるのがよいでしょう。

※1 流星 太陽系内の惑星空間に漂う直径1ミリにも満たないチリのようなものが、地球の引力の影響で、秒速数十キロという猛スピードで大気(空気)の層に飛び込み、空気との摩擦で燃え上がって発光します。この時、ほとんどの流星の元となる物質は、激しい熱で瞬間的に蒸発してなくなってしまったため、流星はほんの一瞬、星が流れたように見えるのです。

※2 輻射点 流星群は見え方にも特徴があり、流星の見えた方向を調べてみると、ある一点の場所から飛び出してくるような規則性があります。この点のことを「輻射点(放射点)」と呼びます。

たくさんの流星を期待しています。天文館で星の勉強をしてから、実際の観察に出かけると楽しいですね。



勝山中1年(上植野町) 下問 彩加さん 聡美さん

去年の子ども天文教室で望遠鏡を作ってから、二人とも星座に興味を持ちました。天文館の天体観望会へもそれ以後数回参加し、季節ごとの星々を眺めています。とりわけ、観望会の前にプラネタリウムで行われる今夜の星空案内が気に入っています。初心者にも分かりやすく説明されるので、流星群のことも実際の星を見る前に、聞きたく思っています。

HOW TO COOK

夏の食事と言えばカレー。  
 林間学校やキャンプなどでも  
 定番メニューですね。今回は、  
 向日市食生活改善推進員の  
 皆さんにカレーと良く合うナス、  
 カボチャやトマトなどの夏野  
 菜をふんだんに使った「とび  
 きりカレー」を、小学生でも  
 簡単に調理ができるように教  
 えてもらいました。



**材料(ひとなべ分・8人前)**

鶏もも肉	300g	ジャガイモ	2個
ソーセージ	100g	スイートコーン	150g
ベーコン	100g	ウズラ卵	16個
ナス	4本	リンゴ	半分
カボチャ	半分	牛乳	100cc
タマネギ	小2個	ニンニク	2カケラ
トマト	3個	カレールー	160g
ピーマン	3個	サラダ油	大さじ3


# 向日市特産なすびを使って とびきりカレーを作ろう!



● とり肉やソーセージをしっかり押さえて切ってね。



● 大きさがそろわなくてもOK!



● トマトにフォークをさして「ゆむき」をしてネ。




● ニンニクのかおりが立ちこめるまでしっかりいためて。



● カレールーをひとかけ入れるのがポイント!



● こげつかないように、火かげんに注意。



● ここまでくれば、だいじょうぶ。

## 作り方

1. とり肉はひとくち大に、ベーコンは2cmに切り、ソーセージはひょうめん(横面)に切り込みを入れてひとくち大に切る。
2. たまねぎは皮をむき薄切りに、カボチャとピーマンはたねを取って2cmのかく切りにする。ジャガイモは皮をむいて2cmのかく切りに、ナスは1cmのわ切りにする。
3. トマトはゆむきにして、タネを取りザク切りにする。ニンニクは皮をむき、みじん切りにする。
4. うずら卵は、5分ほどゆでてカラをむいておく。コーンは缶からだし、ザルに取り水気をきる。
5. リンゴは皮をむきすりおろして、ガーゼでしぼりジュースにする(市販の100%リンゴジュースでも可)。
6. なべにサラダ油をねっし、かおりが出るまでニンニクをよくいためる。
7. とり肉、ベーコン、ソーセージ、タマネギを入れさらにいためる。(5分ぐらい)
8. カボチャ、ピーマン、ジャガイモ、トマト、うずら卵、コーンと1/10のカレールーをいっしょに入れ、水を野菜がひたるぐらい入れる。
9. アクを取りながら、野菜がやわらかくなるまでにする。
10. のこりのカレールーを加え、弱火でこげつかないように時々かきまぜながら10分程にこむ。
11. さいごにリンゴジュース、牛乳を加えてできあがり。

夏ならカボチャ・ナス・豆類、秋ならシメジなどのキノコ類、冬ならカリフラワー・ブロッコリーなどがカレーと良く合う野菜です。



「しょっかいさん」と呼ばれる私たちの正式な名前は、向日市食生活改善推進員という長い(ながい)かた(かた)苦しい(くるしい)名前です。でも、普段の活動は参加者の方々とわいわい(わいわい)ガヤガヤ(がやがや)楽しく調理実習を通じて、より良い食生活を広めています。私たちの考えた「とびきりカレー」を作って、楽しくおいしく(たのしくおいしく)いただいでください。

## 夏の太陽が一杯(いっぱい)つまった「むこうナス」カレーに合うのはまちがいないし



物集女町 中山 宇一さん 「本当(ほんとう)においしいものを地域の人に食べてほしい」

物集女の畑で「千両ナス」を作っている中山さん。「今年(今年は)は天候(てんこう)にも恵まれ、品質(しんしつ)は自慢(じまん)できるもの。ナスは、低カロリーでガン予防(がんよぼう)の効果(こうか)もあるといわれており、どんどん食べていただきたい野菜(やさい)です。夏のカレーには是非(ぜひとも)向日市(むこう)でとれたおいしいナス(なす)を使ってほしい」。中山さんのナス(なす)をかう(かう)には、毎週(まいしゅう)土曜日(どようび)に保健センター、火曜日(かようび)の市民温水プール(しみんぬすみプール)で開催(かいさい)している「むこう愛菜市(あいさいしち)」で。

# 知ってるようで知らない「むこうし」を歩いてみよう

## なつやすみ

# 向日市散策

いつもいるまちなのに、まだまだ知らないことがたくさん。歴史、文化、自然…。

夏休みを利用して自分なりの「ふるさと向日市」を再発見してみよう。

## 夏休みに利用したい施設

### ふるさとを知ろう

散策する前に立ち寄りた  
いのが、文化資料館です。こ  
こに行けば、ふるさと向日市の  
歴史や文化がわかります。

文化資料館 ☎931-1182



### キャンピー全開!夏はプール

市民温水プールは一年中  
泳げる温水プールですが、  
夏は少し暑気(あつめ)が違います。  
天気の良い日には、キャンピー  
が開いて、外の風を受けて、  
とても気持ちよく泳げます。

市民温水プール ☎931-5277



## 大人の知らない子どもたちの世界

### 公園は愛称で

「うさぎ公園」「やま公園」「ラクダ公園」。こ  
れらは正式な公園の名前ではなく、子どもたち  
や、公園を使う人たちのあいで親しまれた愛  
称です。「うさぎ公園」は正式には「里垣内公園」  
といます。うさぎ形の遊  
具があるからこう呼ばれて  
いるんですね。わかりやすく  
て親しみやすい名前です。



### 木にも名前

第2向日小学校から北に5分ほど歩いたと  
ころにある淳和天皇火葬塚。ここにそびえ立つ  
大きな木。この木は子どもたちに「ゴリラの木」  
と呼ばれているそうです。  
感受性の豊かな子どもら  
しい発想ですね。写真で  
はわかりにくいですが、本  
当にゴリラみたいな木です。



## まちで見かけたこれは何?

### いろは呑龍トンネル



第4向日小学校から寺  
戸川沿いを北に歩いてい  
くと、府道との交差点に「いろ  
は呑龍トンネル」とい  
う龍の絵の書いた看板が  
あります。これはいつた  
い何でしょう。

「いろは呑龍トンネル」は、水害を  
防ぐため、雨水を貯留する地下ト  
ンネルです。トンネルは、向日市寺戸町  
から物集女町までの府道中山稲荷線  
の下にあり、長さは935m、直径は  
8.5m、約5万m<sup>3</sup>の雨水を貯えるこ  
とができます。残念ながら中に入る  
ことはできませんが、トンネルの中は  
右の写真のようになっています。



### 森本遺跡



阪急電車の窓か  
ら外を眺めている  
と、第3向日小学校  
の壁に土器や人の  
絵が描かれています。  
これはいつた  
い何でしょう。

森本遺跡を電車の乗客に知ってもらおうと、  
校舎の改修工事のときに描かれました。森本遺  
跡は、1970年、第3向日小学校造成の際の発  
掘調査で、弥生時代の用水  
路などが見つかりました。な  
かでも人面土器(右の写真)  
は全国的にも貴重な発見と  
されています。



## 市民の花・木に親しむ

### 竹の径(たけのみち)

### 市民の木 モウソウチク(孟宗竹)

竹の径は、第6向日小学校西から竹林公  
園まで約1.1kmを市民の木・孟宗竹を使  
って整備した竹垣の散策路です。国土交通省  
から、個性的で魅力ある地域づくりとして、「手  
づくり郷土賞」に選定されました。



### ひまわり畑

### 市民の花 ひまわり(向日葵)

「ひまわり畑」が見ごろを迎えています。  
「ひまわり畑」は、市民の花・ひまわりを  
PRするために、毎年8月に開設しており、  
今年で11年目になります。畑一面に咲  
くひまわりを楽しみましょう。



INFORMATION

# EVENT INFORMATION

## イベント インフォメーション

夏休みを利用して、小学生のみなさんが参加できる催しを紹介し、あと1か月ある夏休み、いつもと違った有意義な夏休みにしてみませんか。



ひまわり娘

### なんでもパフォーマンス出演者募集

歌、ダンス、楽器演奏、あなたのパフォーマンスをステージで披露しませんか



▲スポットライトを浴びて、気分はアイドル。

11月24日(日) 市民会館ホール

- 内容/1チーム10分程度のパフォーマンス ※歌、楽器演奏、ダンスなど
  - 対象/18歳以下なら誰でも参加できます。 ※大人も子どもと一緒に参加できます。 ※応募者多数の場合は抽選とします。 ※申込方法など詳しい内容は、「広報むこう9月1日号」でお知らせします。
- ☎向日市子どもセンター協議会事務局・教育委員会社会教育課内(☎931-1111内線350)

### 心に残った一冊の本 ~読書感想文の募集~

あなたの心に残る「よかった本」を感想文に書いてください。

9月22日(日)までに図書館へ

- 字数/400字詰め原稿用紙3枚以内
  - 申込み/別の紙に氏名(ふりがな)、年齢、性別、住所、電話、学校名、学年を書いて、9月22日(日)までに図書館まで持ってくるか郵送してください。
- ※応募者全員に記念品を差し上げます。また、優れた作品は表彰して文集にまとめます。
- ☎図書館(〒617-0002向日市寺戸町南垣内40-1・☎931-1181)

### ひまわり写生コンテスト

市民の花「ひまわり」を画用紙いっぱい思うままに描こう。

8月3日(土)(雨天の場合は翌日) ひまわり畑C(3ページの地図)



- 時間/午前8:30~11:00
- 対象/幼児、小中学生
- 用具/自由(クレパス、クレヨン、絵具などは参加者が各自持参)

※画用紙は主催者で用意します。  
 ※先着100人に記念品進呈  
 ☎向日市中央商店街協同組合☎921-2732

### じんかい君塗装デザインコンテスト

あなたが描いた絵がまちを走ります



9月30日(月)までに環境政策課へ

カラフルな塗装のごみ収集車を見かけたことはありませんか。その名は「じんかい君」です。この「じんかい君」を彩る作品を募集しています。

- 応募のきまり/向日市民なら誰でも応募できます(友人同士の合作も可)。応募作品は、これからの時代にふさわしい「ごみ収集車」のデザイン(塗装部分)を表したもので、色彩は自由ですが、大きさは概ね縦1、横3の割合になるように描いてください。作品は未発表の自作に限り、1人1点(合作の場合は1グループ1点)
  - 応募方法/作品の裏面に、応募者の住所、氏名(ふりがな)、年齢、学校名と学年、性別、電話番号、作品についてのコメントを記載してください。
  - ※著作権は主催者に帰属し、作品は返却しません。
  - 審査・発表/主催者において厳正な審査を行い、10月中旬に発表します。
  - 採用は2点とし、それぞれの作品をごみ収集車の側面に描きます。応募者全員に記念品を贈ります。
- ☎環境政策課(☎931-1111内線227)

### 夏休み子ども天文教室

キッズプラネット2002~望遠鏡をつくらう~

自分で望遠鏡を作ってみませんか。講師による星空解説と、自作の望遠鏡や天文館の大型望遠鏡、双眼鏡を使って、月や星の観望会もあります。

- 日時/8月22日(木)午前10:00~正午(望遠鏡製作)、8月24日(土)午後8:00~9:00(雨天の場合25日(日)、両日も雨天の場合は中止)(月や星・星雲・星団などの観察をします)
- 場所/天文館
- 対象/市内在住の小学3~6年生20人 ※両日も参加できること。
- ※8月24日には、保護者の送迎ができること。
- 参加費/1人1,500円
- 申込み/申込用紙(天文館で配布しています)に必要事項を記入し、参加費を添えて天文館☎935-3800へ。定員になり次第締切ります。

### 天文館プラネタリウム夏番組 忍たま乱太郎~星に誓った友情物語の段~



ある日、西洋の国からミザルという少年が忍術学園へ体験入学してきました。乱太郎たち三人組・ミザル・先生たちは、夜の天文学野外学習へ出かけます。そんな中、たいへんな事件が起こりました。シンベエとミザルがさらわれてしまったのです…。

番組では、夏の星座や方角の見つけ方などをわかりやすく、楽しく紹介します。9月22日(日)まで。

- 大人200円/小・中学生100円/幼児無料(団体割引あり)

☎天文館☎935-3800

## News & Topics

### 世界の恒久平和への気持ちを込めた「平和書道展」の入賞作品が決まりました

市内の小学4年生を対象にした「平和書道展」の入賞作品が決まりました。「平和書道展」は、これからの社会を築いていく小学生のみなさんに平和について考えてもらうと実施したもので、447点の作品が寄せられました。

審査の結果、大賞の市長賞に第5向陽小学校の森本真彩さんの作品が選ばれたのをはじめ、30点の入賞作品が選出されました。入賞作品は8月9日(金)に市民会館で開催される「平和と人権のつどい」で展示されます。

- 市長賞/森本真彩さん(第5向陽小)
- 教育長賞/和氣のぞみさん(向陽小)
- 入選/荒賀嗣人さん(向陽小)、岡田美代子さん(第2向陽小)、有馬千智さん(第3向陽小)、大萱翔太さん(第4向陽小)、貴志奎太郎さん(第5向陽小)、橋本ちなりさん(第6向陽小)

世界がいつまでも平和でありますように

#### 市長賞作品



#### 教育長賞作品

