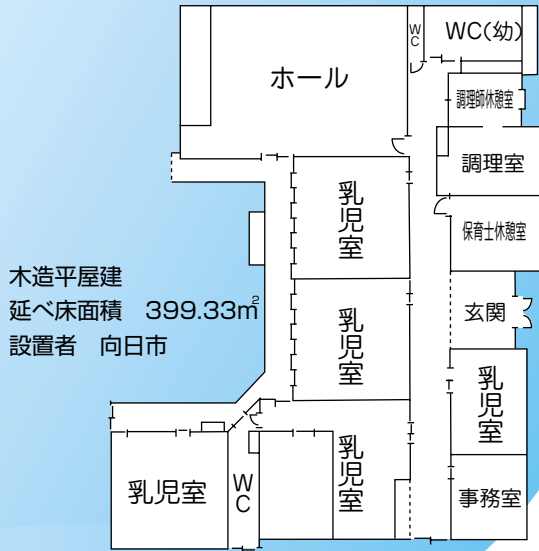


# 保育所(園)配置図

## 市立第1保育所



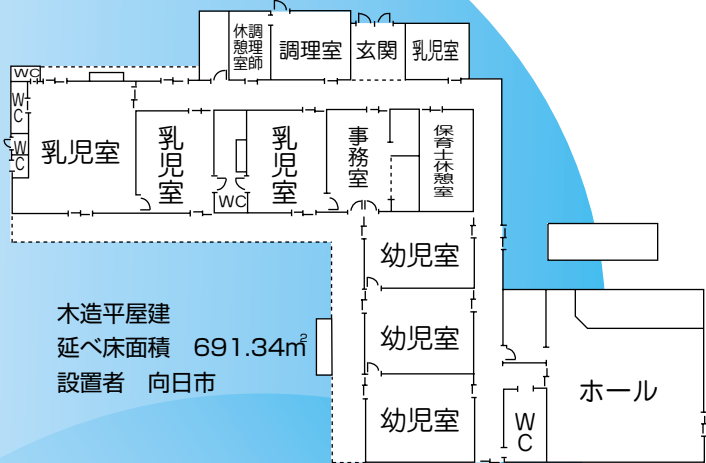
木造平屋建  
延べ床面積 399.33㎡  
設置者 向日市

## 市立第2保育所



木造平屋建  
延べ床面積 756.90㎡  
設置者 向日市

## 市立第3保育所

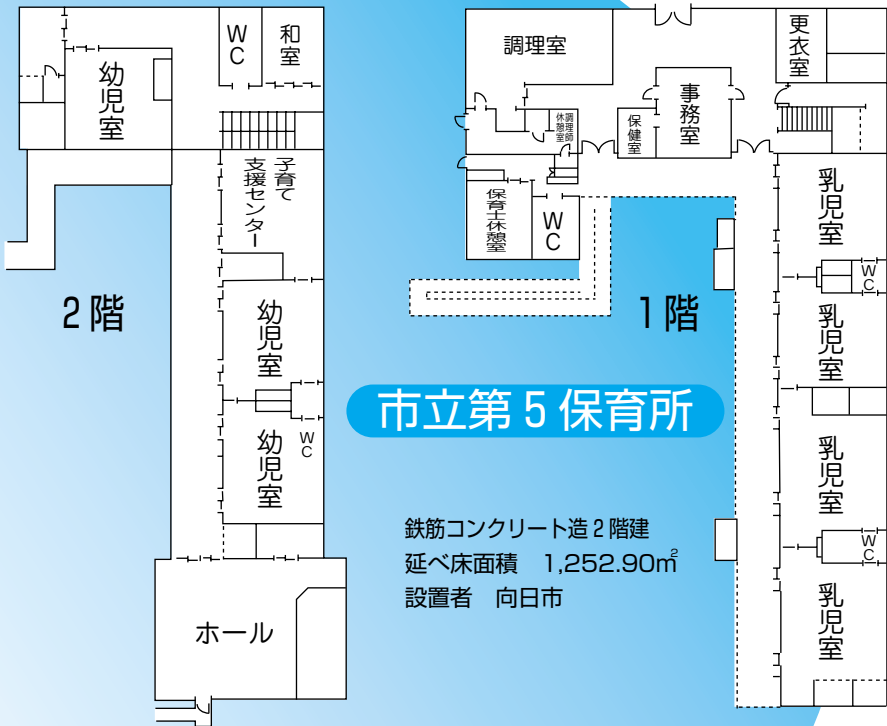


木造平屋建  
延べ床面積 691.34㎡  
設置者 向日市

## 市立第4保育所

■ ご注意 ■  
平成15年度については、市立第4保育所建て替え工事に伴い、市立第1保育所横に仮園舎を設置し、第1保育所と第4保育所合同で保育を行います。

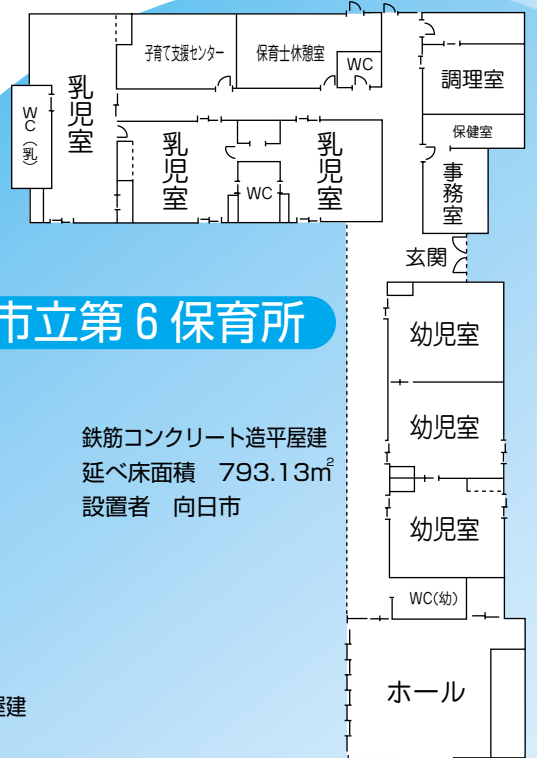
友だち  
ちいばい  
笑顔  
がいばい



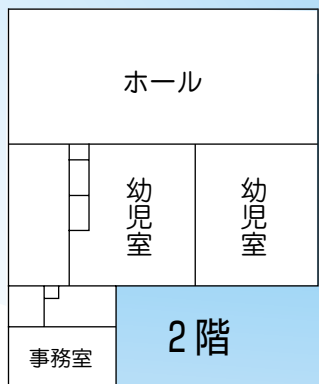
## 市立第5保育所

鉄筋コンクリート造2階建  
延べ床面積 1,252.90㎡  
設置者 向日市

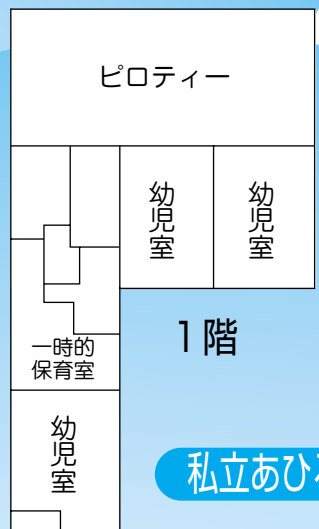
## 市立第6保育所



鉄筋コンクリート造平屋建  
延べ床面積 793.13㎡  
設置者 向日市



別館  
鉄筋コンクリート造2階建  
延べ床面積 567.97㎡  
設置者 社会福祉法人  
洛西永正福祉会



## 私立あひるが丘保育園



本館  
木造アルミニウム板葺平屋建  
延べ床面積 268.72㎡