

# 目でみる水道ホームメモ

## ご家庭の水道

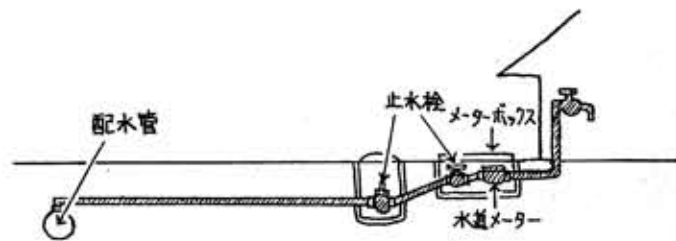
### 給水装置

ⅢⅢⅢの部分給水装置といいます。この部分の工事や修繕の費用はお宅の負担となります。ただし、道路面での自然漏水の修繕は無料です。

### 受水槽のある給水装置

ビル、アパートなど大きな建物では、

地下や屋上の受水槽にいったん水を貯めてからそれぞれに送っています。この場合、受水槽の入口までを「給水装置」といい、それから先を「流末装置」といいます。「流末装置」の工事や、修繕は、水道部では取扱っていません。建物の設置者か管理人を通じて、工事店にお申し出ください。



## 検針

### こんにちは、水道の検針です

検針は、2ヵ月ごとにおうかがいし、お宅でお使いになった水量を「使用水量のお知らせ」に記入しておわたししています。

### 正しい検針をするために

- いつも正しい検針をするためにつぎのことを、ご協力ください。
- メーターボックスの上に物を置かないでください。
- メーターボックスの中はいつもきれいに。
- 犬は、つないでおいて……。

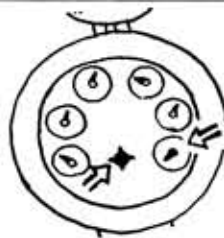
## 漏水

### 早期発見にご協力を

漏水を早期に発見するために、月に1〜2回ボックスを開いて、メーターを見てください。全部の針が止まっているのが正しい状態ですが、どこ

かで漏水していると右端下の赤い針が回っています。(メーターのまん中に星印の針があれば、これも同時に回る)このようなときは、すぐ水道部へご連絡ください。

漏水は水資源の損失



## 集金

### こんにちは、水道料金の集金です

- 集金は、2ヵ月ごとに集金員がうかがいます。
- なるべく、つり銭のいらぬようにご用意ください。
- お留守のときは、赤色の「水道料金請求書」を入れますから、ご持参のうえ、水道部に納金ください。

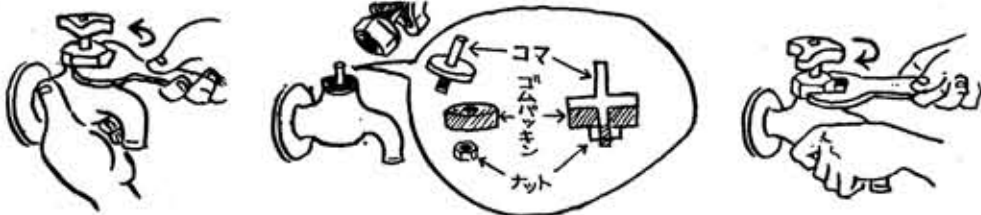
## 自動払い

### 水道料金のお支払いは、自動払いで

とくに留守がちなお宅は、ぜひ銀行振込口座をご利用ください。お申し込みならびに用紙は、お取引の金融機関へ……。

### 取扱い金融機関

京都銀行・中央信用金庫・伏見信用金庫・三和銀行(向日市、長岡京市、京都市内各支店)第一勧業銀行(長岡京市、京都市内各支店)向日市農業協同組合(本所、支所)です。



## パッキンのとりかえ

### パッキンのとりかえは、簡単にできます

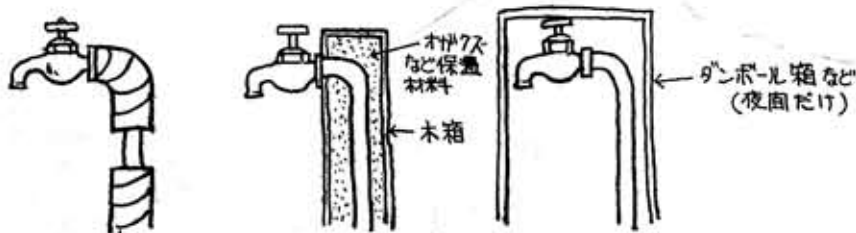
ジャロをしめても、ポトポト水が漏れたり、ガタガタ音がするときは、ほとんどパッキンのすりへりのためです。メーターボックスの中に止水栓があるお宅なら簡単に修繕できます。パッキンや水せんコマは、水道部でお求めください。

## 届出

### 新築・転宅などのときは、必ずお届けを……

- 新しく家を建てられるとき
- 引越してこられたとき
- 引越していかれるとき
- 長いあいだ水道を使用されないとき

- 使用者、または所有者の名義が変わるとき
  - メーターの口径が変わるとき
  - そのほか変更があるとき
- このようなときは、すぐ水道部へお届けください。



## 冬じたく

### 備えあれば憂いなし

冬になると、ご家庭の水道管が凍って水がでなくなったり、破れたりすることがあります。早めに防寒の準備をしてください。とくに凍結の多いのは、家の外にある

むきだしの水道管。風当たりが強く、日陰にある水道管。溝を渡っている水道管です。これらの水道管に、あらわな、布、フェルトなどを巻いて保温してください。さらに、保温材料がぬれないように、その上からビニールテープなどを巻いておきますと、より防止できます。

## 浄水場をご見学ください

水は限りある資源です。とくに需要の多い夏季は大切に、その大切な水の出来る過程を知り、より認識を高めましょう

地下水など自然の水(原水)は、そのままでは飲めません。水道は、これらの水を安心して飲めるきれいな水につくりかえて、みなさんのご家庭へおとどけてい

ます。この過程をご見学ください。グループ・団体等で申し込んでください。

お申し込みは、業務課へ 電話921-4433(直)

